



تاریخ امتحان:
1401/10/11
زمان امتحان: 60'
ساعت شروع امتحان:
تعداد صفحه: 2
تعداد سوال: 10
طراح سوال: A.Vahdani
نمره به عدد: به حروف:
امضا دبیر:

بسمه تعالی

مدیریت آموزش و پرورش شهرستان بجنورد

دبیرستان غیر دولتی پسرانه سرای دانش (متوسطه اول)

سال تحصیلی 1401-1402

درخت تو گر بار دانش بگیرد به زیر آوری چرخ نیلوفری را






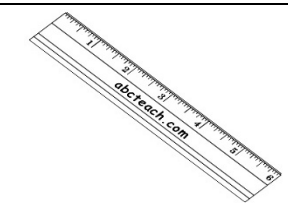
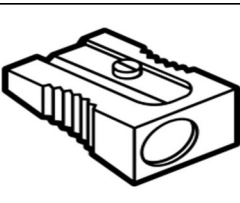










آزمون درس: زبان انگلیسی

(نوبت اول)

نام و نام خانوادگی:

.....

کلاس: هفتم

نمره	سوالات	ردیف												
	سوالات آزمون شنیداری 5 نمره													
1	<p>به فایل صوتی با دقت گوش کنید و تصاویر را به ترتیب شماره گذاری کنید.</p> <div style="display: flex; justify-content: space-around;">     </div>	1												
2	<p>به فایل صوتی با دقت گوش کنید و جملات درست را با ✓ و جملات نادرست را با ✗ مشخص کنید.</p> <div style="display: flex; justify-content: space-between;"> <div style="width: 48%;"> <p>1. Ali's father is a worker.</p> <p>2. Mina is 18 years old.</p> <p>3. Amir is my new classmate.</p> <p>4. My mother is a housewife.</p> </div> <div style="width: 48%;"> <p>5. Her birthday is in Azar.</p> <p>6. His last name is Kamali.</p> <p>7. Her first name is Mobina.</p> <p>8. She is a nurse.</p> </div> </div>	2												
2	<p>به فایل صوتی گوش کنید و جدول مشخصات شخص را کامل کنید.</p> <table border="1" style="width: 100%; text-align: center;"> <thead> <tr> <th>First name</th> <th>Last name</th> <th>Age</th> <th>Father's name</th> <th>Father's job</th> <th>Mother's job</th> </tr> </thead> <tbody> <tr> <td>.....</td> <td>Torabi</td> <td>.....</td> <td>Reza</td> <td>.....</td> <td>.....</td> </tr> </tbody> </table>	First name	Last name	Age	Father's name	Father's job	Mother's job	Torabi	Reza	3
First name	Last name	Age	Father's name	Father's job	Mother's job									
.....	Torabi	Reza									
سوالات آزمون کتبی 10 نمره														
2	<p>با توجه به تصاویر جملات صحیح را با ✓ و جملات نادرست را با ✗ مشخص کنید.</p> <div style="display: flex; justify-content: space-around;">     </div>	4												
	<table border="1" style="width: 100%;"> <tbody> <tr> <td style="width: 25%;">She is a florist.</td> <td style="width: 25%;">This is a marker.</td> <td style="width: 25%;">This is a pencil sharpener.</td> <td style="width: 25%;">My brother is a doctor.</td> </tr> <tr> <td></td> <td></td> <td style="text-align: center; font-size: 2em;">11</td> <td></td> </tr> <tr> <td>This is a backpack.</td> <td>This is a bench.</td> <td>It's eight.</td> <td>She is my mother.</td> </tr> </tbody> </table>	She is a florist.	This is a marker.	This is a pencil sharpener.	My brother is a doctor.			11		This is a backpack.	This is a bench.	It's eight.	She is my mother.	
She is a florist.	This is a marker.	This is a pencil sharpener.	My brother is a doctor.											
		11												
This is a backpack.	This is a bench.	It's eight.	She is my mother.											
1	<p>در هر گروه از کلمات، کلمه ناهماهنگ را مشخص کنید.</p> <ol style="list-style-type: none"> 1) uncle – aunt – member – grandfather 2) doctor – driver – shopkeeper – grandfather 3) desk- twenty-blackboard-classroom 4) March – April – Man - May 	5												

Use column B to answer the questions in column A.


با پاسخ‌های ستون B به سؤالات ستون A پاسخ دهید. (در ستون B یک مورد اضافی است.)

A

1. How are you? ()
2. What's your name? ()
3. How old are you? ()
4. When is your birthday? ()
5. Who is that man? ()
6. What's his job? ()

B

- a. I'm 13.
- b. Mr. Taheri.
- c. He's a student.
- d. Great, thanks.
- e. He's a teacher.
- f. It's in Mehr.
- g. I'm Nima.



1.5

6

با توجه به تصاویر و حروف داده شده کلمات مربوطه را بنویسید.

e s r i s t

1. She is my

u s d t t n e

2. He is a

r a k b e

3. My father is a

t d n t s e i

4. He is a

2

7

زرها به تازگی نوشتن اعداد را یاد گرفته است. او باید اعداد مربوط به کلمات را از داخل کادر بردارد و در جای خالی قرار دهد. به او در انجام این کار کمک کنید.

8-18-40-30-9-19-13-50

1

8

Thirteen: ♦ ♦ ♦ Nine: ♦ ♦ ♦ Eighteen: ♦ ♦ ♦ Fifty:

با توجه به تصاویر و اسامی برای هر جمله مانند نمونه yes یا no قرار دهید.

Mrs. Amani

Mr. Karimi

Mr. Akbari

Mina's birthday cake.

Mr. Amini

1

9

1. Mrs. Amani is a teacher. ...Yes...
2. Mr. Akbari is a driver.
3. Mr. Amini is a cook.
4. Mr. Karimi is a driver.
5. Mina is 5 years old.

گزینه صحیح را انتخاب کنید.

- 1) A: Hello Mr.Kiani B:
a. Fine Thanks. b. Hello, Thanks c. Hi, Miss Imani d. I'm Mani
- 2) A: What's your job? B:
a. Emploeye b. Eymplloee c. Employee d. Emploeyy
- 3) A: How old are you? B:
a. I'm 24 old b. 35 years old c. I'm 19 years old d. He 22 old
- 4) A: What is your..... name? B: Karimi.
a) first b) fine c) last d) final
- 5) A: What's your? B: An engineer
a)birthday b) job c) Mehdi d) name
- 6) A: How old is your father? B:
a) He is 38 year old b) She is 38 years old c) He is 38 years old d) She is 38

1.5

10

" Good Luck "



تاریخ امتحان:
1401/10/11
زمان امتحان: 60'
ساعت شروع امتحان:
تعداد صفحه: 2
تعداد سوال: 10
طراح سوال: A.Vahdani
نمره به عدد: به حروف:
امضا دبیر:

بسمه تعالی

مدیریت آموزش و پرورش شهرستان بجنورد

دبیرستان غیر دولتی پسرانه سرای دانش (متوسطه اول)

سال تحصیلی 1401-1402

درخت تو گر بار دانش بگیرد به زیر آوری چرخ نیلوفری را






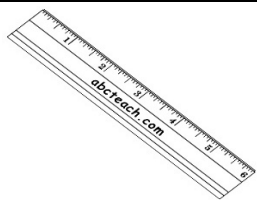
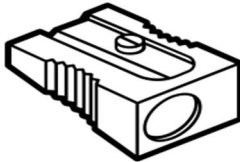

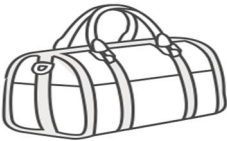


آزمون درس: زبان انگلیسی

(نوبت اول)

نام و نام خانوادگی:

پاسخنامه


کلاس: هفتم

نمره	سوالات	ردیف												
	سوالات آزمون شنیداری 5 نمره													
1	<p>به فایل صوتی با دقت گوش کنید و تصاویر را به ترتیب شماره گذاری کنید.</p> <div style="display: flex; justify-content: space-around;"> <div style="text-align: center;">  2 </div> <div style="text-align: center;">  1 </div> <div style="text-align: center;">  3 </div> <div style="text-align: center;">  4 </div> </div>	1												
2	<p>به فایل صوتی با دقت گوش کنید و جملات درست را با ✓ و جملات نادرست را با ✗ مشخص کنید.</p> <div style="display: flex; justify-content: space-between;"> <div style="width: 48%;"> <p>1. Ali's father is a worker. ✓</p> <p>2. Mina is 18 years old. ✗</p> <p>3. Amir is my new classmate. ✗</p> <p>4. My mother is a housewife. ✓</p> </div> <div style="width: 48%;"> <p>5. Her birthday is in Azar. ✓</p> <p>6. His last name is Kamali. ✓</p> <p>7. Her first name is Mobina. ✓</p> <p>8. She is a nurse. ✗</p> </div> </div>	2												
2	<p>به فایل صوتی گوش کنید و جدول مشخصات شخص را کامل کنید.</p> <table border="1" style="width: 100%; text-align: center;"> <thead> <tr> <th>First name</th> <th>Last name</th> <th>Age</th> <th>Father's name</th> <th>Father's job</th> <th>Mother's job</th> </tr> </thead> <tbody> <tr> <td>Hadi</td> <td>Torabi</td> <td>13</td> <td>Reza</td> <td>teacher</td> <td>nurse</td> </tr> </tbody> </table>	First name	Last name	Age	Father's name	Father's job	Mother's job	Hadi	Torabi	13	Reza	teacher	nurse	3
First name	Last name	Age	Father's name	Father's job	Mother's job									
Hadi	Torabi	13	Reza	teacher	nurse									
سوالات آزمون کتبی 10 نمره														
2	<p>با توجه به تصاویر جملات صحیح را با ✓ و جملات نادرست را با ✗ مشخص کنید.</p> <div style="display: flex; justify-content: space-around;"> <div style="text-align: center;">  She is a florist. ✓ </div> <div style="text-align: center;">  This is a marker. ✗ </div> <div style="text-align: center;">  This is a pencil sharpener. ✓ </div> <div style="text-align: center;">  My brother is a doctor. ✗ </div> </div>	4												
	<div style="display: flex; justify-content: space-around;"> <div style="text-align: center;">  This is a backpack. ✗ </div> <div style="text-align: center;">  This is a bench. ✓ </div> <div style="text-align: center;"> <p style="font-size: 2em;">11</p> It's eight. ✗ </div> <div style="text-align: center;">  She is my mother. ✓ </div> </div>													
1	<p>در هر گروه از کلمات، کلمه ناهماهنگ را مشخص کنید.</p> <p>1) uncle – aunt – <u>member</u> – grandfather</p> <p>2) doctor – driver – shopkeeper – <u>grandfather</u></p> <p>3) desk- <u>twenty</u>-blackboard-classroom</p> <p>4) March – April – <u>Man</u> - May</p>	5												





Use column B to answer the questions in column A.

با پاسخ‌های ستون B به سؤالات ستون A پاسخ دهید. (در ستون B یک مورد اضافی است.)

A	B
1. How are you?	a. I'm 13.
2. What's your name?	b. Mr. Taheri.
3. How old are you?	c. He's a student.
4. When is your birthday?	d. Great, thanks.
5. Who is that man?	e. He's a teacher.
6. What's his job?	f. It's in Mehr.
	g. I'm Nima.



با توجه به تصاویر و حروف داده شده کلمات مربوطه را بنویسید.




 <p>1. She is my <input type="text" value="sister"/></p>	 <p>2. He is a <input type="text" value="student"/></p>	 <p>3. My father is a <input type="text" value="baker"/></p>	 <p>4. He is a <input type="text" value="dentist"/></p>
---	--	---	--

زهره به تازگی نوشتن اعداد را یاد گرفته است. او باید اعداد مربوط به کلمات را از داخل کادر بردارد و در جای خالی قرار دهد. به او در انجام این کار کمک کنید.

8-18-40-30-9-19-13-50

Thirteen: 13 Nine: 9 Eighteen: 18 Fifty: 50

با توجه به تصاویر و اسامی برای هر جمله مانند نمونه yes یا no قرار دهید.

 <p>1. Mrs. Amani is a teacher. ... Yes ...</p>	 <p>2. Mr. Karimi is a driver. ... No ...</p>	 <p>3. Mr. Akbari is a cook. ... No ...</p>	 <p>4. Mr. Karimi is a driver. ... Yes ...</p>	 <p>5. Mina is 5 years old. ... No ...</p>
--	--	--	--	---

گزینه صحیح را انتخاب کنید.

1) A: Hello Mr. Kiani	B:
a. Fine Thanks. b. Hello, Thanks	* c. Hi, Miss Imani d. I'm Mani
2) A: What's your job?	B:
a. Emploeye b. Eymplloee	* c. Employee d. Emploeyee
3) A: How old are you?	B:
a. I'm 24 old b. 35 years old	* c. I'm 19 years old d. He 22 old
4) A: What is your..... name?	B: Karimi.
a) first b) fine	* c) last d) final
5) A: What's your?	B: An engineer
a) birthday * b) job	c) Mehdi d) name
6) A: How old is your father?	B:
a) He is 38 year old b) She is 38 years old	* c) He is 38 years old d) She is 38

" Good Luck "